

## REGISTRACE APLIKACE iFIT

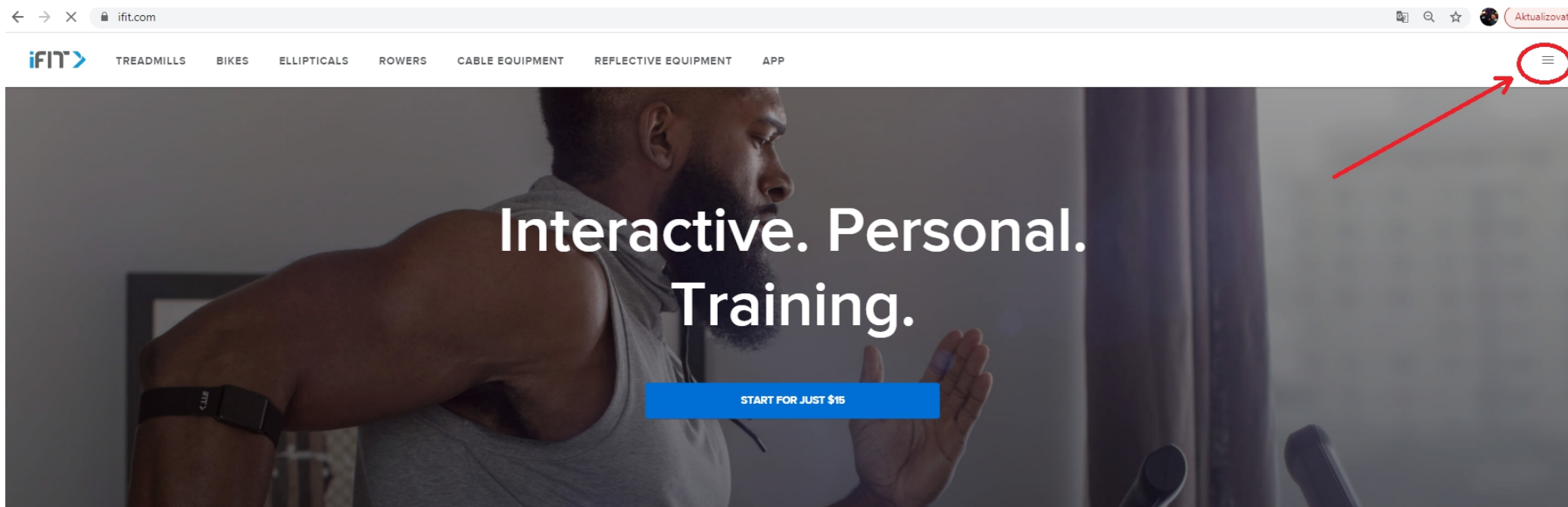
**Pro úspěšnou iFit registraci je nutné využít stolní počítač a přímo stránky stránky iFit.com.** (registraci můžete samozřejmě provést i přes samotnou aplikaci, ale tuto možnost nedoporučujeme z hlediska uživatelské přívětivosti)

Aplikace iFit umožňuje i 30 denní verzi, která je zdarma k vyzkoušení a proto doporučujeme využít jako první tento způsob registrace, který je velmi jednoduchý a navíc při prodloužení můžete pokračovat s již získanými daty v placené roční licenci, *tzn. o data nepřijdete, plynule navážete tam, kde jste přestali.*

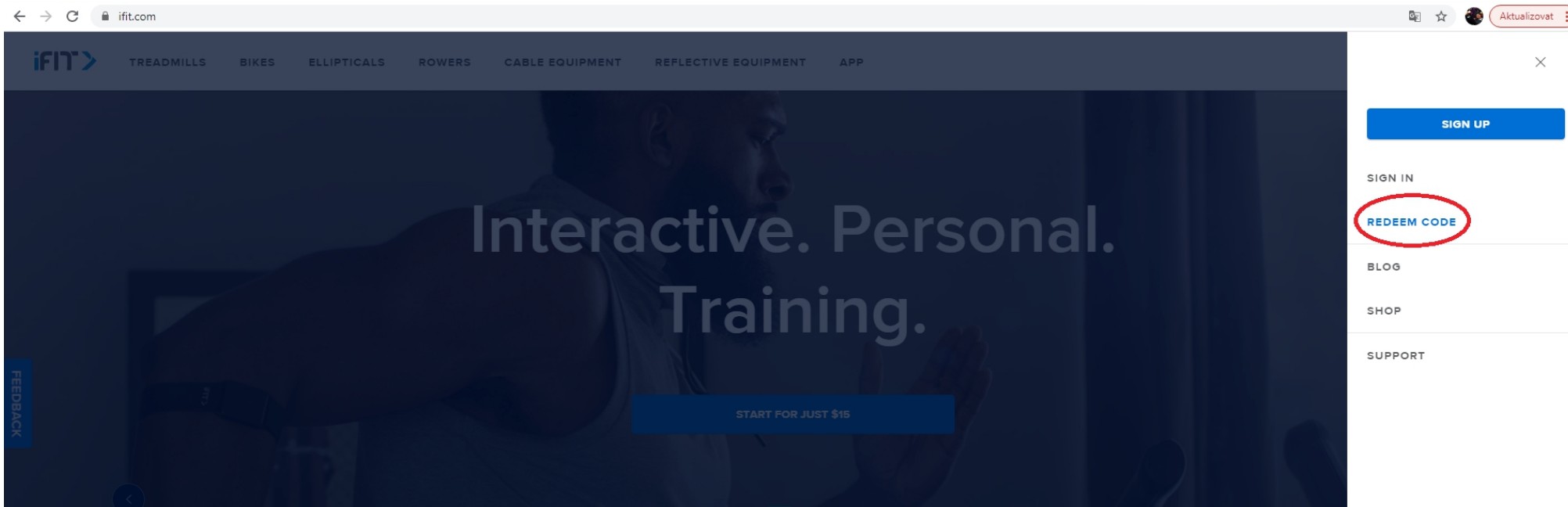
Roční licence běží od data aktivace nikoli od data nákupu.

Níže najdete přesný postup, jak si účet iFit zaregistrovat a následně i postup, jak po měsíci zdarma vložit zakoupený licenční kód, který Vám aplikaci 1 rok prodlouží. Jakmile uplyne doba 1 roku, opět můžete zakoupit další roční licenci a pokračovat tak ve Vašem tréninku bez ztráty již získaných dat.

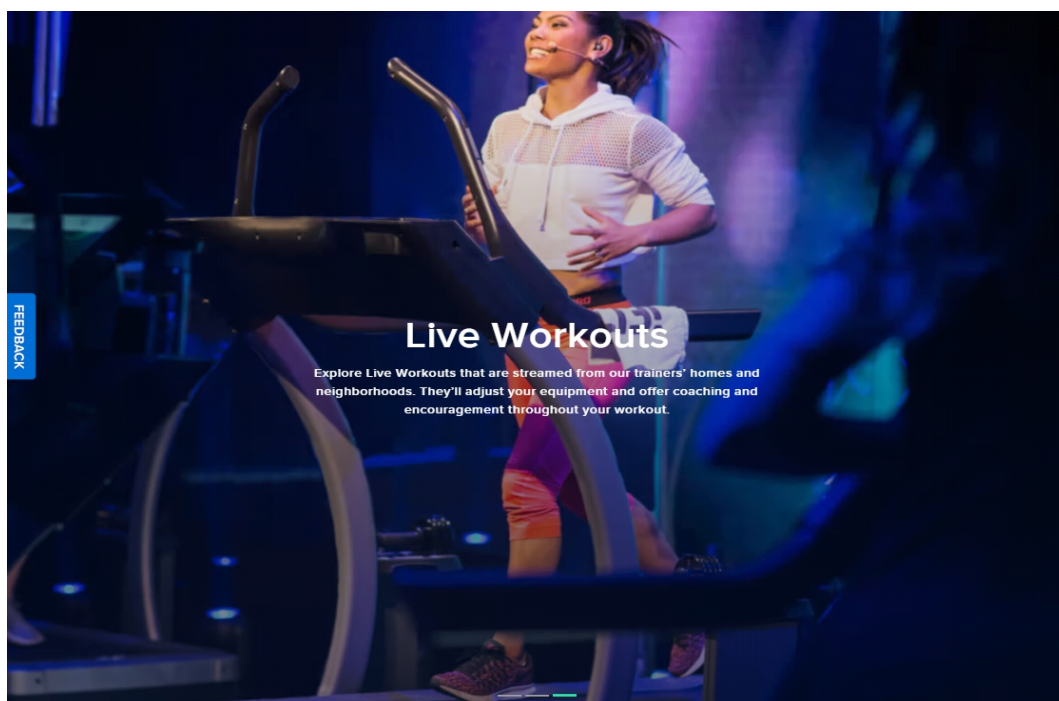
- 1. Krok: navštivte stránku iFit.com.**
- 2. Krok: klikněte na volbu „možnosti“ (viz. obrázek níže – červená šipka)**



3. krok: zvolte volbu „Redeem code“ (viz. obrázek níže – červeně označeno)



4. **krok: vyplňte požadované údaje** (viz. obrázek níže – červeně označeno)
5. **krok: potvrďte volbou „NEXT“** (viz. obrázek níže – červeně označeno ve spodní části) – *pokud volba není aktivní, zaklikněte možnost zaslání marketinkové obsahu, následně ji zase můžete odoznačit – tímto se volba „next“ zaktivuje a je možné na ní kliknout*



**iFIT** 1 Month Trial - iFit Individual  
Individual monthly membership  
Kč322.05/month

KČO

### Create account

First name

Last name

Email address

Password

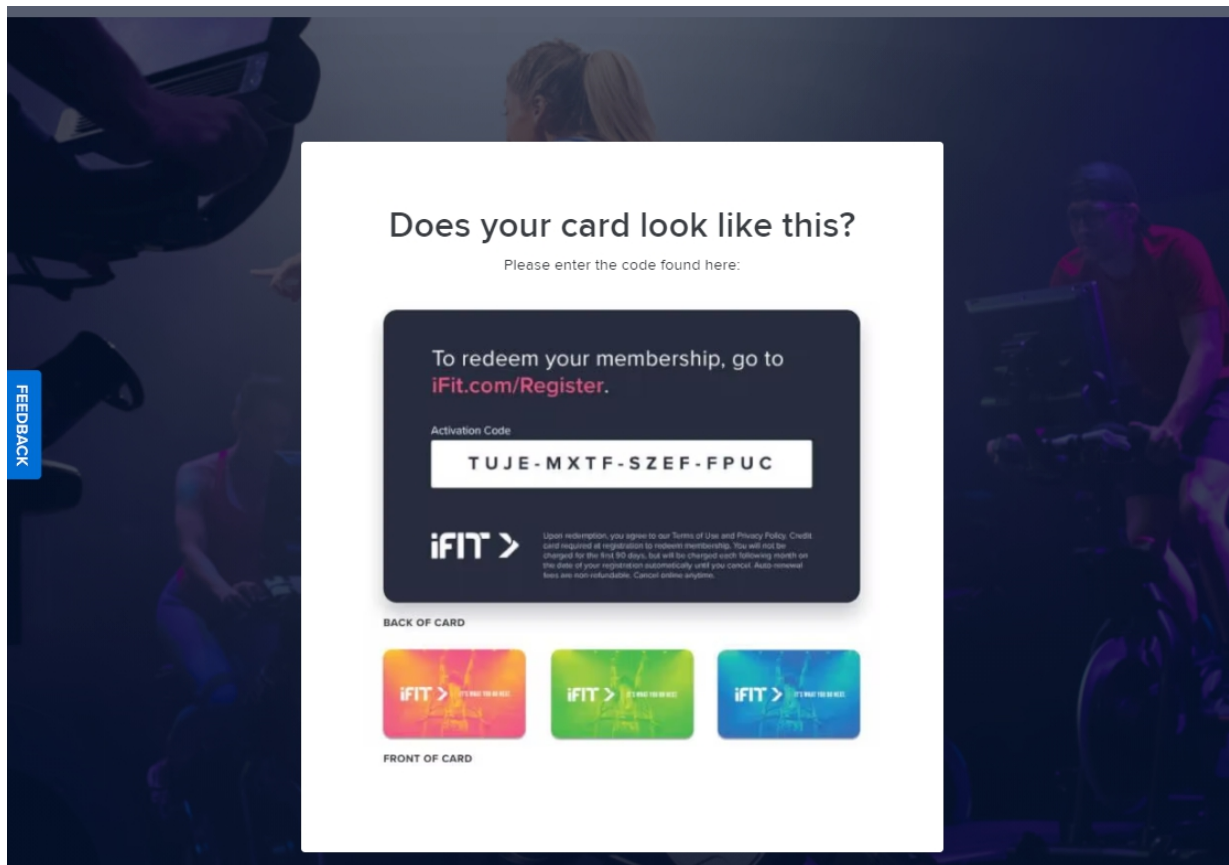
Confirm password

Czechia

I want to receive email updates, discounts, and offers from iFit.

NEXT

6. krok: na této stránce uvidíte informaci o měsíční licenci zdarma, zde není třeba nic měnit, **stačí kliknout na pole „NEXT“** (viz. obrázek níže – červeně označeno)



**iFIT >** 1 Month Trial - iFit Individual  
Individual monthly membership  
Kč322.62/month Kč0

CZK v

Activation/Promo code **APPLY**

---

Subtotal	Kč0
Special offer	1 Month Trial - iFit Individual
Estimated taxes	Kč0

---

**Total** **Kč0**

**⚠** You won't be charged anything today. Your next payment will be approximately Kč322.62 on Merch 4, 2021. After your special offer expires, your membership will auto-renew at regular pricing.

**NEXT**

7. krok: před sebou nyní máte stránku se zadáním platebních údajů, zde opět není třeba cokoli vyplňovat, stačí označit pole se souhlasem a následně se aktivuje volba s potvrzení účtu iFit „CONFIRM SUBSCRIPTION“, na kterou klikněte (viz. obrázek níže – červeně označeno)

The screenshot shows a web browser window with the URL [ifit.com/activate-sign-up/billing](https://ifit.com/activate-sign-up/billing). The page features the iFit logo and a large image of people on stationary bikes in a studio setting. The text on the image reads: "Immersive Studio Classes. Lose yourself in the thrill of high-energy Studio Classes. With encouraging trainers, incredible music, and a touchless workout, you'll feel motivated as your trainer leads the way." A vertical "FEEDBACK" button is visible on the left side of the image.

On the right side of the page, there is a billing information section. It includes a summary of the subscription: "1 Month Trial - iFit Individual Individual monthly membership Kč322.62/month". Below this are input fields for "Locality", "Administrative Area", and "Postal Code". There is also a section for "Secure credit card payment (optional)" with logos for Visa, Mastercard, and American Express, and input fields for "Card number", "Expiration date (MM/YY)", and "CVC".

At the bottom of the form, there is a checkbox with a checkmark and the text: "I have read and agree to iFit's [Terms of Use](#) and [Privacy Policy](#)". Below this is a large blue button labeled "CONFIRM SUBSCRIPTION", which is circled in red.

8. krok: **Nyní je hotovo**, zobrazí se Vám hláška o úspěšném založení aplikace iFit, kterou nyní můžete využít 1 měsíc zdarma a následně můžete přímo ve svém profilu uplatnit roční licenci, kterou jste společně se strojem obdrželi nebo zakoupili.

iFIT >

## Congratulations!

Your free trial has begun. Now tell us: How will you use iFit?



### Built into your machine

Access iFit directly on your machine for the ultimate training experience.

SELECT



### Mobile app with equipment

Use the iFit app with an iFit-enabled machine or any brand of fitness equipment.

SELECT



### Mobile app without equipment

No machine? No problem. Use the iFit app for workouts that require little-to-no equipment.

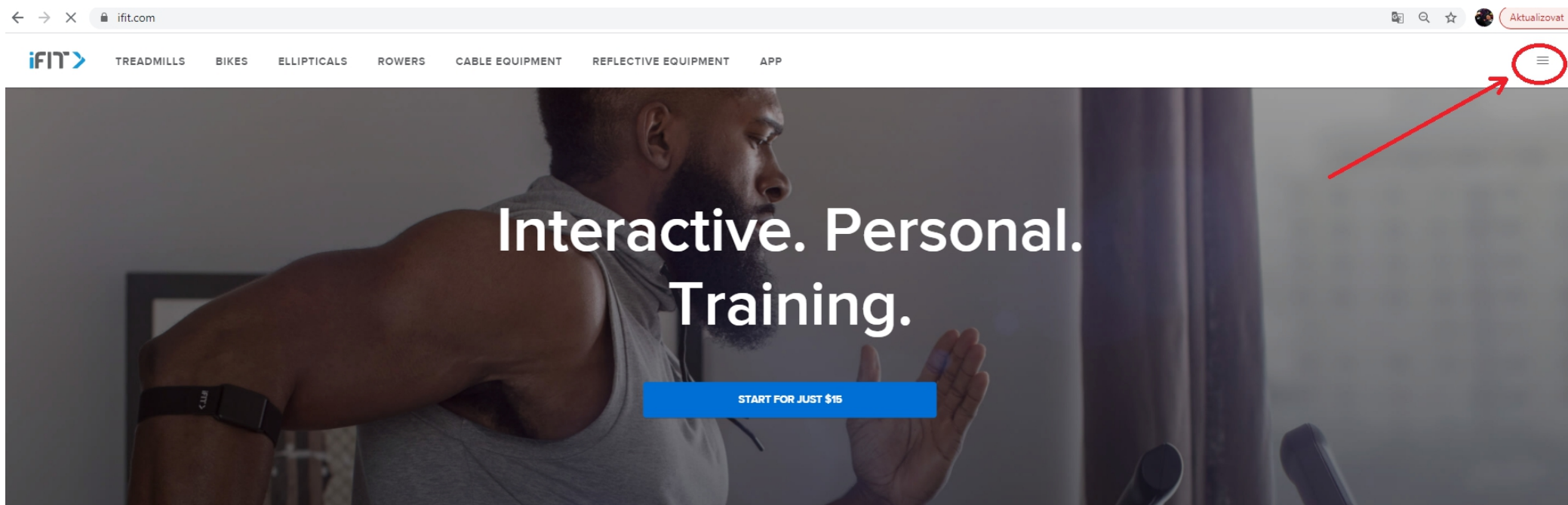
SELECT

FEEDBACK

## Uplatnění zakoupeného licenčního kódu do aplikace iFit

Po měsíčním užívání iFit licence zdarma nastal čas k uplatnění zakoupeného promo kódu k aplikaci iFit. Vložení kódu provedete jednoduše přímo přes svůj účet na stránce iFit.com. Níže najdete návod, jak provedete. Opět k těmto krokům využijte nejlépe stolní PC nebo Váš notebook.

1. krok: **Přihlašte se do svého účtu na stránce iFit.com** (viz. obrázky níže – červeně označeno)



# Interactive. Personal. Training.

START FOR JUST \$15

- SIGN UP
- SIGN IN**
- REDEEM CODE
- BLOG
- SHOP
- SUPPORT

f LOG IN WITH FACEBOOK

G LOG IN WITH GOOGLE

OR

Email address

malpa@seznam.cz

Password

.....



LOG IN

REMEMBER ME

[FORGOT YOUR PASSWORD?](#)

If you are a Planet Fitness customer, please visit [PlanetFitness.com](#) to log in or update your account.



2. krok: po najetí kurzorem myši na ikonu s Vaším jménem, **klikněte na volbu „SETTINGS“** (viz.obrázek níže – označeno červeně)

The screenshot displays the iFIT website dashboard. At the top, the navigation bar includes the iFIT logo and links for Menu, Create, Log, Support, and Shop. On the right side, the user's name 'iFAnda xy' is shown next to a profile icon, with a dropdown menu open. The dropdown menu contains the following options: Settings (highlighted with a red circle and a red arrow), Profile, and Log Out. The main content area features a 'Your Stats for: week' section with a 'VIEW STATS' button. To the right of this section are four circular icons representing different metrics: Distance (0 km), Elevation (0 m), Total Calories Burned (23), and Time (2:23). Below the stats, there is a 'FEEDBACK' button on the left and two featured content blocks: 'SCHEDULE' with a 'VIEW' link and a 'Today' section featuring a map and the title 'Kubelíčka' by Marek Peřina; and 'FEBRUARY RECOMMENDATIONS' with a 'Running Program' section featuring a graphic and the name 'Hannah Eden'.

3. krok: v levé části menu zvolte možnost „Billing“ (viz. obrázek níže – označeno červeně)

The screenshot displays the iFIT user interface. At the top, the iFIT logo is on the left, and navigation links for Menu, Create, Log, Support, and Shop are in the center. On the right, there is a user profile icon. A left sidebar menu is open, showing options under 'Account' and 'Preferences'. The 'Billing' option under 'Account' is circled in red. The main content area shows the 'Account information' page with a back arrow, a profile picture placeholder with 'MP', and fields for Language, Unit system, Birthday, Gender, Height, Weight, and Bio. Each field has an 'EDIT' or 'Add' button.

**Account**

- Account information
- Membership plan
- Billing**
- Secondary users
- Privacy and sharing

**Preferences**

- Workouts
- Emails
- Apps

**Account information**

MP [Redacted] [EDIT](#)

[Redacted] [EDIT](#)

Language [v](#)

Unit system Metric [v](#)

Birthday 9/7/1983 [v](#)

Gender Male [v](#)

Height 1 m 77 cm [v](#)

Weight 77 kg [v](#)

Bio [Add](#)

**FEEDBACK**

4. krok: najděte pole „ENTER CODE“ a **zde vložte zakoupený či ke stroji přiložený licenční kód a potvrďte jeho zadání volbou „REDEEM“** (viz. obrázek níže – červěně označeno) – *nic jiného není třeba vyplňovat*

The screenshot displays the iFIT website interface. At the top, the iFIT logo is on the left, and navigation links for Menu, Create, Log, Support, and Shop are in the center. A user profile icon is on the right. The main content area is divided into two columns. The left column is a sidebar menu with sections: Account (Account information, Membership plan, Billing, Secondary users, Privacy and sharing) and Preferences (Workouts, Emails, Apps). The right column is titled 'Billing information' and contains: Billing Address (Show), Payment Method (Show), Billing History (View), and Promo/Activation Code. Under Promo/Activation Code, there is an 'Enter Code' link and a text input field containing 'XXXX-XXXX-XXXX-XXXX'. A red circle highlights the 'Enter Code' link and the input field. To the right of the input field is a blue 'REDEEM' button, also highlighted with a red circle. At the bottom of the main content area, there is an 'Extend membership' section showing 'Next Payment: Kč322.75 on Feb 20, 2021' and 'Extend now for only Kč2582'. To the right of this section, there are two price options: 'Kč215.17/month' and 'Kč215.17/month', with a blue 'EXTEND MEMBERSHIP' button below them.